

Antiguo Testamento




Mission Arlington ◦ Mission Metroplex Currículo ◦ 2011

Plan Para un Año

LA PALABRA DE DIOS

Creado para uso con niños principiantes, y principiantes que no asisten a una iglesia.
Adaptable para todas edades.

LOS DIEZ MANDAMIENTOS



ÉXODO 19-20

Verso de memoria:
Si ustedes Me aman, guardarán Mis mandamientos.
Juan 14:15

Metas:

1. Entender que Dios nos da reglas, llamados mandamientos.
2. Entender que Dios quiere que lo amemos a Él más que a cualquier otra cosa.
3. Aprender que Dios quiere que nos amemos unos a otros.
4. Reconocer que las reglas de Dios nos protegen.

Tiempo de Oración

1. Tome un momento para escuchar a Dios.
2. Den gracias a Dios por enviar a Jesús para liberarnos del pecado.
3. Pida a Dios que le ayude a obedecer Sus mandamientos.
4. Ore por sus familiares y amigos que necesitan obedecer los mandamientos de Dios.

LA PALABRA DE DIOS

Los Diez Mandamientos

Lea: Éxodo 20:1-17 (Tenga la Biblia abierta durante la historia)

¿Conoce a Jesús?

El pueblo de Dios intentó guardar todos los mandamientos (reglas) de Dios, pero todos tuvieron errores. (Romanos 3:23) Dios tenía un plan. Dios sabía que porque la gente hacia lo malo, sólo había una manera para estar bien con Él. Fue a través del Hijo de Dios, Jesús. (Juan 14:6) Jesús murió en nuestro lugar por todas las cosas malas que hemos hecho. (Juan 3:16) Tenemos que creer en Jesús e invitarlo a nuestros corazones. (Romanos 10:9-10)

Empiece con Oración

Hemos visto muchos acontecimientos emocionantes en la vida del pueblo de Dios. Dios los rescató de la esclavitud. Luego, partió el Mar Rojo para que pudieran escapar de los egipcios. Dios sabía que el pueblo necesitaba reglas especiales que les ayudaran a respetar a Dios y se respetaran el uno al otro.

Un día, Dios le dijo a Moisés que subiera al monte. Una nube de humo rodeaba el monte. Dios le pidió al pueblo que se quedaran al pie del monte mientras Moisés subía para hablar con Dios. (Éxodo 19) Dios le dijo a Moisés diez cosas importantes y las escribió en dos tablas. Estas fueron las diez cosas que dijo Dios:

1. No tengas otros dioses además de mí. (Éxodo 20:1-5)
2. No te hagas ningún ídolo. (Éxodo 20:4-6)
3. No pronuncies el nombre del Señor tu Dios a la ligera. (Éxodo 20:7)
5. Honra a tu padre y a tu madre. (Éxodo 20:8-12)
6. No mates. (Éxodo 20:13)
7. No cometas adulterio. (Éxodo 20:14)
8. No robes. (Éxodo 20:15)
9. No des falso testimonio en contra de tu prójimo. (Éxodo 20:16)
10. No codicies. (Éxodo 20:17)

Las reglas o mandamientos de Dios son para ayudarnos y para protegernos. Tenemos señales de tráfico que nos ayudan a saber cuando debemos detenemos, o que hay niños que cruzan la calle en esa área. Hay señales de tráfico que cambian de color para indicarnos si podemos seguir adelante. El verde significa que podemos seguir, el rojo significa que debemos detenemos. Hay señales que nos indican que hay peligro.

Los mandamientos en la Biblia son para ayudarnos a saber cómo debemos tratar a Dios y cómo debemos tratar a otros. Las primeras cuatro reglas hablan de cómo amar a Dios más que a nadie y más que nada. Las siguientes seis reglas son para ayudar a la gente a amar a los demás. Dios nos pide que respetemos a nuestros padres, que hablemos la verdad, que seamos honestos, que no robemos, y que no deseemos lo que otros tienen.

Todas estas reglas son importantes porque nos ayudan a amar a Dios y a amar a los demás. La Biblia nos dice, "Ama al Señor tu Dios con todo tu corazón, con toda tu alma y con toda tu mente... Ama a tu prójimo como te amas a ti mismo... Toda la ley de Moisés y de los profetas son basadas en esos dos mandamientos. (Mateo 22:37-40) Dios quiere que hagamos lo correcto y que vivamos una vida buena.

Aplicación

Dios nos da reglas para protegernos. Como los señales en nuestras vidas, Dios nos ha dado reglas para ayudarnos. Dios quiere que nos amemos. Dios quiere que le amemos y le obedezcamos. Dios quiere que hagamos lo correcto y vivamos vidas buenas.

Preguntas de Repaso

1. ¿A dónde le dijo Dios a Moisés que fuera? (que subiera al monte)
2. ¿Qué hizo Dios? (le dio los Diez Mandamientos)
3. ¿Qué decían los Diez Mandamientos? (amen a Dios y amen a otros como se aman a si mismos)
4. ¿Qué quiere Dios que hagamos? (obedezcamos Sus mandamientos)

Próxima semana: El Becerro de Oro (Éxodo 32-34)

Versículo a memorizar



**Si Me amas,
guardarás Mis
mandamientos.**

Juan 14:15

Lección Para Preescolares

Lea: Éxodo 20:1-17 (Tenga la Biblia abierta durante la historia)

Versículo a Memorizar

Guarda mis mandamientos. (Juan 14:15)

Maestros: Ayuden a los niños a entender que las reglas son diseñadas para ayudarnos.

Empieza con una Oración

Hemos aprendido acerca de muchas cosas del pueblo de Dios. Moisés fue amigo de Dios. Le ayudó al pueblo de Dios seguir a Dios.

Un día mientras estaban en el desierto caliente, Dios le dijo a Moisés que subiera al monte. Moisés subió al monte. (Haga movimiento como que está subiendo el monte.)

Cuando llegó a lo más alto, Moisés vio mucho humo. Dios habló a Moisés a través de las nubes ahumadas.

Dios le dio a Moisés diez reglas importantes que el pueblo debía seguir. Vamos a contar hasta diez. (1, 2, 3,...)

Ahora vamos a ver qué dicen esas reglas importantes. Las primeras cuatro reglas les decían al pueblo que deberían amar a Dios mas que nada. Les decían que no deberían de tomar el nombre de Dios a la ligera. También les ayudaban al pueblo ver lo importante que era ir a la iglesia y adorar a Dios.


Las siguientes seis reglas les ayudaban a amar a otros. Dios nos dijo que debemos respetar a nuestros padres, debemos decir la verdad, debemos ser honestos, no debemos robar, y no debemos desear lo que otros tienen.

Todas esas reglas son importantes porque nos ayudan amar a Dios y amar a otros. Estas reglas son los Diez Mandamientos.

Tiempo de Oración

1. Toma un momento para escuchar a Dios.
2. Da gracias a Dios por enviar a Jesús.
3. Pide a Dios que te ayude a obedecer Sus mandamientos.

Verso de memoria



**Guarda Mis
mandamientos.
Juan 14:15**

Actividades de Aprendizaje

- **Actividad para el verso de memoria** – Escriba el verso de memoria en papel de periódico. Dibuje tablas (como los Diez Mandamientos) alrededor de las palabras.
- **Pruebe su memoria** – Use una letra del idioma de los sordos para representar los Diez Mandamientos. Rete a los niños a aprender los Diez Mandamientos.

Use movimientos con las manos para actuar los Diez Mandamientos.
- **Actividad para saborear** – Corte pan en forma de las tablas de los Diez Mandamientos y póngale mantequilla o mermelada.

Haga tablas de los Diez Mandamientos. Mezcle $\frac{1}{2}$ taza de azúcar morena, $\frac{1}{2}$ taza de maní de cacahuate y una cucharita de granola. Forme las tablas. Escriba un mandamiento en la tabla, fingiendo que está escribiendo o con pintura comestible.
- **Actividad para pensar** – Dios le dio a Moisés diez reglas importantes que el pueblo debía seguir. Hablen acerca de la importancia de seguir las reglas de Dios.

Hable acerca de las señales de tráfico, etc. Hablen acerca de cómo las reglas de Dios son iguales a esas señales que son diseñadas para ayudarnos.
- **Actividad de Tacto** – Use hojas de actividades para ayudar a los niños aprender los Diez Mandamientos.

Haga un libro de diez hojas con los Diez Mandamientos.

Escriba los mandamientos en diez piedras con marcador permanente o un azulejo. Escriba “Diez Mandamientos” en piedras para que los niños lleven a su casa.
- **Corran y Jueguen** – Jueguen “Simón Dice.” Explique que aprenderemos de cosas que Dios nos ha pedido que hagamos.

Jueguen charadas y adivinen que mandamiento está siendo dramatizado.
- **Escuchen** - Mientras toman tiempo para escuchar a Dios, recuérdelos a los niños que Dios quiere protegernos.
- **Canten** – Canten “Amar Es Entregarse,” “Amémonos de Corazón,” “Obedecer Y Confiar En Jesús,” o un canto relacionado a la historia.
- **Alcancen a otros** – Durante la clase oren específicamente por los niños que no vinieron. Pida a los niños que vayan con usted a llevar hojas de colorear a los niños que faltaron. Lleve las piedras que dicen “Diez Mandamientos.” Anime a los niños que no asistieron a que lean la historia en la Biblia.

Arraigados y Cimentados



Orar

De gracias a Dios por cuidarnos y amarnos.
Pida a Dios que le ayude a obedecer Sus mandamientos.
Ore por aquellos que no conocen a Jesús como su Señor y Salvador.

Lea la Biblia Diariamente

Esta semana lea Éxodo del capítulo 19 al 20.

Piense en ello

La Biblia dice que todos somos pecadores. (Romanos 3:23) En otras palabras, todos hemos roto los mandamientos de Dios. Por eso murió Jesús en la cruz—por nuestros pecados. Cuando le pedimos a Jesús que perdone nuestros pecados y venga a nuestra vida, Él nos da al Espíritu Santo que nos ayuda a seguir Sus mandamientos.

Hacer

Lea los Diez Mandamientos en Éxodo 20. Trate de recordarlos todos.

Compartir

Comparta la historia bíblica con un amigo. Comparta los Diez Mandamientos con ellos. Explique que necesitamos ayuda para seguirlos, y que Jesús puede ayudarnos cuando lo tenemos a Él en nuestra vida.

Cambie

¿Existe algún mandamiento que sea realmente difícil de obedecer? Tal vez sea difícil para ti honrar a tus padres, o quizás batallas con decir la verdad. Confiesa tus pecados a Dios. Pídele que te ayude a tomar mejores decisiones y a seguir Sus reglas.

Estudie

Asista a un estudio bíblico esta semana.

Mantenga un registro

Mantenga un registro espiritual de lo que Dios le está enseñando acerca de guardar Sus mandamientos. Póngale fecha a cada entrada.

Arte de palabras

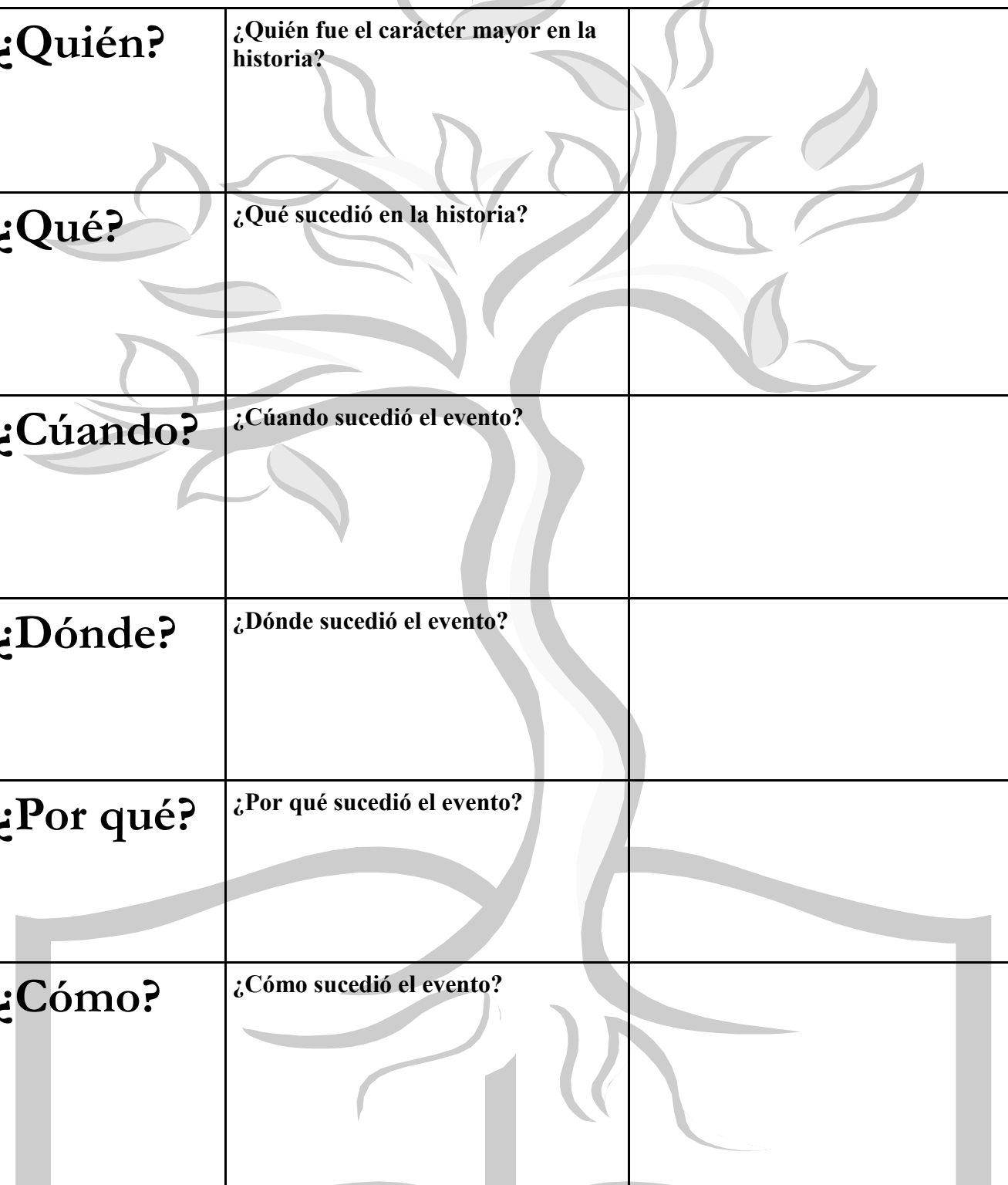
Traza las letras.

Dios le

habló a


Moisés

Aprendizaje de los hechos



¿Quién?	¿Quién fue el carácter mayor en la historia?	
¿Qué?	¿Qué sucedió en la historia?	
¿Cuándo?	¿Cuándo sucedió el evento?	
¿Dónde?	¿Dónde sucedió el evento?	
¿Por qué?	¿Por qué sucedió el evento?	
¿Cómo?	¿Cómo sucedió el evento?	

Sopa de letras



J R V R E C E D E B O G M
P A K I F E S E S R I O D
S L D A A E S P O S I U K
N B L S M T T T L S O R P
P A I O R K S N E L T M V
H H D R E C O S O J T P R
A S N T S R I F O M S V T
R R M O T U D A Y M K S B
A T Z A M R A B O R N A S
O N E R A D R I E A A L P
H S I A E W A P L Y D B Y
J C D M G A M Y C R R A B
R I T A H I A E D T R T P
P M A N D A M I E N T O S

MANDAMIENTOS

DIEZ

OBEDECER

AMAR A DIOS

AMAR A OTROS

MOISES

MONTE

HABLAR

TABLAS

Sopa de letras

J	R	V	R	E	C	E	D	E	B	O	G	M
P	A	K	I	F	E	S	E	S	R	I	O	D
S	L	D	A	A	E	S	P	O	S	I	U	K
N	B	L	S	M	T	T	T	L	S	O	R	P
P	A	I	O	R	K	S	N	E	L	T	M	V
H	H	D	R	E	C	O	S	O	J	T	P	R
A	S	N	T	S	R	I	F	O	M	S	V	T
R	R	M	O	T	U	D	A	Y	M	K	S	B
A	T	Z	A	M	R	A	B	O	R	N	A	S
O	N	E	R	A	D	R	I	E	A	A	L	P
H	S	I	A	E	W	A	P	L	Y	D	B	Y
J	C	D	M	G	A	M	Y	C	R	R	A	B
R	I	T	A	H	I	A	E	D	T	R	T	P
P	M	A	N	D	A	M	I	E	N	T	O	S

MANDAMIENTOS

DIEZ

OBEDECER

AMAR A DIOS

AMAR A OTROS

MOISES

MONTE

HABLAR

TABLAS

Sopa de letras

S F G B P V L S K S E A
M A N D A M I E N T O S
A R M Y F P L D I O S V
S V R H E A R D C F G T
B F G F P H A B L A R D
D N V K B M O N T E P T
F P I L L A R S D K E T
J R S A F M O I S E S B
R I V O B E D E C E R D
V S T F G B P R V H F R
B F I R E K M S T S G S

MOISES

MONTE

HABLAR

DIOS

MANDAMIENTOS

OBEDECER

Sopa de letras

S F G B P V L S K S E A

M A N D A M I E N T O S

A R M Y F P L D I O S V

S V R H E A R D C F G T

B F G F P H A B L A R D

D N V K B M O N T E P T

F P I L L A R S D K E T

J R S A F M O I S E S B

R I V O B E D E C E R D

V S T F G B P R V H F R

B F I R E K M S T S G S

MOISES

MONTE

HABLAR

DIOS

MANDAMIENTOS

OBEDECER

Anagrama

NEQUSUB

REMIPOR

ENIRO

SIOD

JITACUS

SASOC

RANES

ASADAIDÑ

ATSOD

Anagrama

BUSQUEN

PRIMERO

REINO

DIOS

JUSTICIA

COSAS

SERAN

AÑADIDAS

TODAS